

§1 ГОСУДАРСТВО И ГРАЖДАНСКОЕ ОБЩЕСТВО

Гончарова И.В., Прончев Г.Б.

О ПОДДЕРЖКЕ ЛЮДЕЙ С ОГРАНИЧЕННЫМИ ВОЗМОЖНОСТЯМИ ПО ЗРЕНИЮ В СОВРЕМЕННОМ РОССИЙСКОМ ОБЩЕСТВЕ

***Аннотация.** Работа посвящена анализу поддержки людей с ограниченными возможностями по зрению в российском обществе. Проанализированы существовавшие в советский период механизмы поддержки данной категории граждан. Приведены статистические данные, свидетельствующие об утрате существовавших традиций и сложном положении инвалидов. Обсуждаются возможные пути решения существующей ситуации, в частности, использование современных виртуальных социальных сред. Развитие тифлокоммуникационных компьютерных технологий позволяет людям с ограниченными возможностями использовать Интернет в социально-бытовой сфере, для коммуникации, поиска работы, в вопросах образования и самообразования. В работе использованы статистические данные Госкомстата СССР, Федеральной службы государственной статистики РФ. Методологическую основу исследования составили классические и современные теоретические положения социально-гуманитарных отраслей научного знания, позволяющие рассмотреть основы регулирования социальных процессов с участием граждан с нарушением зрения. Проведенное авторами исследование существенно восполнило пробелы в научных знаниях о процессах адаптации лиц с ограниченными возможностями в общество с применением возможностей виртуальных социальных сред. Методологическую значимость представляют предложенные авторами критерии и показатели социологического мониторинга и оценки степени адаптации и интеграции инвалидов в общественные институты.*

Работа выполнена при финансовой поддержке РГНФ (проект 15-03-00435-а)
и РФФИ (проект 16-01-00306-а).

Ключевые слова: инвалиды, ограниченные возможности здоровья, незрячие, слабовидящие, слепые, российское общество, социальная поддержка, социализация, традиции, социальные сети.

Abstract. This article is dedicated to the analysis of support of the people with vision disabilities in the Russian society. The mechanisms of support this category of citizens in existed in the Soviet period are being analyzed. The author presents the statistical data, which testifies about the elimination of the previously existed traditions pertaining to the support of such category of citizens. The article discusses the possible ways of solution of the established situation, and particularly, the use of the modern virtual social environments. The development of tiflo-communication computer technologies allows the people with disabilities to use the Internet in the social sphere and everyday life, for communication, job search, and questions of education or self-education. Classical and modern theoretical positions of socio-humanitarian branches of the scientific knowledge that allow examining the foundations of the social processes regulation with participation of visually impaired people, comprise the methodological basis of this article. The conducted research significantly filled the gaps in the scientific knowledge regarding the processes of adjustment of the people with disabilities to the society using the opportunities of the virtual social environments. The methodological importance lies in the proposed by the authors criteria and indexes of the sociological monitoring and assessment of the level of adjustment and integration of the people with disabilities into the social institutions.

Key words: Russian society, blind people, visually impaired, visually impaired people, disabilities, people with disabilities, social support, socialization, traditions, social networks.

С момента основания Всероссийского Общества слепых в 1925 году и на протяжении всего советского периода вплоть до распада СССР были сформированы прочные традиции поддержки людей с ограниченными возможностями по зрению в социальной, политической, правовой и экономических сферах [1].

Социальное обеспечение и размер пособия по инвалидности определялось историческими этапами развития: одним из первых декретов ноября 1917 года было постановление об увеличении размера пенсии по причине нетрудоспособности. Конституция 1936 года закрепляла право граждан на социальное обеспечение по инвалидности. В годы Великой Отечественной войны активную деятельность по обеспечению инвалидов осуществляли городские и районные комиссии, отделы социального обеспечения и кассы взаимопомощи в сельской местности. В послевоенный период значительно расширяются функции Министерства социального обеспечения РСФСР, помимо основной задачи распределения пенсионного пособия, на него, в частности, возлагается общее руководство деятельностью Всероссийского общества слепых. Дальнейшее оформление размеров социального пособия по

инвалидности было регламентировано Законом о государственных пенсиях СССР.

Правовое пространство поддержки слабовидящих инвалидов опиралось на международные акты по защите прав инвалидов: Всеобщая декларация прав инвалидов (1948), Декларация социального развития и прогресса (1969), Международный билль о правах человека (1975), Декларация о правах инвалидов (1975).

В экономической сфере главной задачей являлось трудоустройство людей с ограниченными возможностями по зрению. Всероссийское общество слепых проводило активную политику по строительству и организации рентабельных предприятий, на которых были организованы специально оборудованные рабочие места для незрячих, и в 70-х годах цель была достигнута.

Получение среднего образования слабовидящими детьми стало возможным благодаря организации специализированных школ-интернатов.

В таблице 1 представлены данные Госкомстата СССР [2] по числу специализированных школ для детей с недостатками умственного или физического развития (на начало учебного года).

Из таблицы 1 следует, в 1980 – 81 гг. насчитывалось 140 специализированных школ для

Школы для детей с недостатками умственного или физического развития (на начало учебного года) [2].

	Число школ				Численность учащихся, тыс.			
	1980/81	1985/86	1987/88	1988/89	1980/81	1985/86	1987/88	1988/89
Всего	2518	2640	2728	2800	467,6	535,1	562,9	575,6
Из них школы, процентов								
для слепых	1,9	1,7	1,6	1,4	1,8	1,6	1,5	1,3
для слабовидящих	3,5	3,0	3,4	3,6	3,1	2,9	2,8	2,9

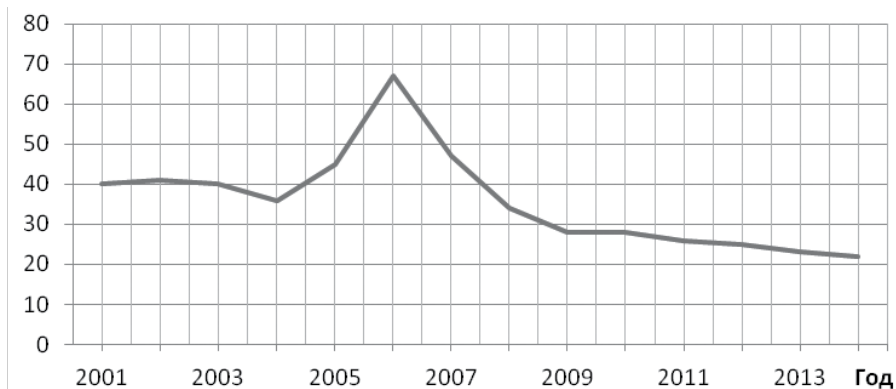


Рис. 1. Численность лиц в возрасте 18 лет и старше, впервые признанных инвалидами по болезни глаза и его придаточного аппарата (построено по данным из [7]).

слепых и слабовидящих детей с общей численностью 4900 учащихся, из которых – 1800 детей с полной потерей зрения.

Право получения высшего образования было закреплено законодательно благодаря усилиям Общества слепых в ходе совместной работы с Наркомпросом РСФСР еще в 30-х.

Достижением советской системы медицинского обслуживания является создание бюро медико-социальной экспертизы и разработка превентивных мер, способствующих реабилитации слабовидящих.

В культурно-просветительной сфере работа велась по двум направлениям: разъяснительная политика средствами массовой информации о проблемах и реальной стороне жизни слабовидящих среди населения страны и, как следствие, формирование лояльного отношения общества к инвалидам по зрению, способствующее дальнейшей интеграции в гражданское общество. С другой стороны, для людей с ограниченными возможностями по зрению выпускалась специализированная печатная продукция на основе шрифта Брайля («Жизнь слепых», «Советский школьник», «В помощь культурно-просветительному ра-

ботнику», «Физкультура и спорт», «Литературные чтения», «В Мире музыки», «Труд слепых» и др.) [3].

После развала СССР традиции поддержки инвалидов были нарушены. Об этом, например, свидетельствуют социологические исследования: Т.А. Добровольской, Н.А. Шабалиной (1993 год) [4], П.В. Романова, Е.Р. Ярской-Смирновой (2008 год) [5], данные Росстата [6].

При этом число взрослых людей, страдающих глазными болезнями, приводящих к инвалидности растет и на 2005 – 2006 гг. приходится пик заболеваемости (см. рис. 1).

Похожая динамика наблюдается и среди детей до 18 лет (см. рис. 2).

Размер ежемесячной пенсии лиц с потерей трудоспособности по системе обязательного пенсионного страхования в 2016 году увеличился 1,5 раза по сравнению с 2011 годом и составил 15315,4 рубля для инвалидов 1 группы и 10308,1 для инвалидов 3 группы. Наибольшая индексация пенсионного пособия была проведена для детей-инвалидов 3 группы и составила 12339,0 рублей (см. Таблицу 2)

При этом сами лица с ограниченными возможностями и члены их семей оценивают свое финан-

Средний размер назначенных пенсий инвалидов, состоящих на учете в системе Пенсионного фонда РФ [9].

Год	2011	2012	2013	2014	2015	2016
Размер пенсии, руб.						
Всего инвалидов	7632,3	8257,3	9122,7	9967,5	10824,5	11972,9
в том числе:						
I группы	9756,0	10563,6	11661,8	12787,4	13907,4	15315,4
из них инвалиды с детства ³⁾	6457,8	7109,0	8091,4	9776,4	11405,7	12546,6
II группы	8015,6	8690,1	9589,2	10379,4	11266,6	12479,3
из них инвалиды с детства	6323,6	6981,3	7937,8	8145,8	9542,6	10479,3
III группы	6248,4	6833,0	7640,5	8447,3	9203,3	10308,1
из них инвалиды с детства	3475,6	3848,2	4299,8	4505,4	5089,6	5871,8
дети-инвалиды	6246,1	6873,5	7843,4	9579,3	11205,8	12339,0

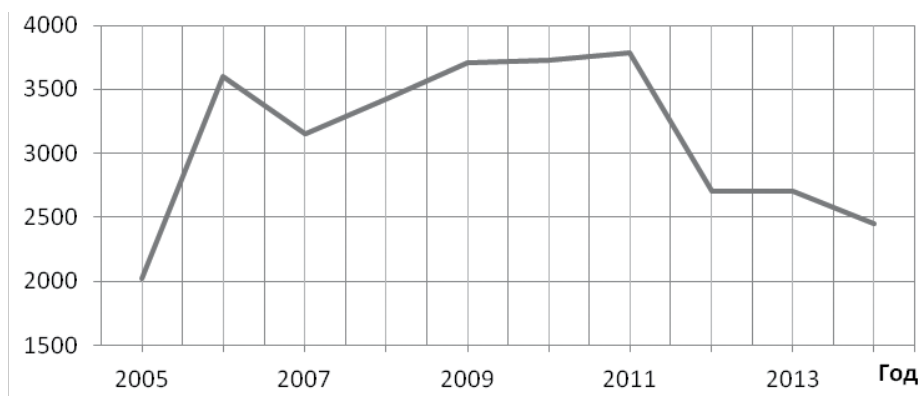


Рис. 2. Численность лиц в возрасте 18 лет и старше, впервые признанных инвалидами по болезни глаза и его придаточного аппарата (построено по данным из [8]).

- нехватка доходов на питание
- доходов хватает только на питание
- доходов не хватает на предметы длительного пользования
- доходов не хватает на покупку автомобиля, квартиры, дачи
- средств достаточно, чтобы приобрести все, что считаем

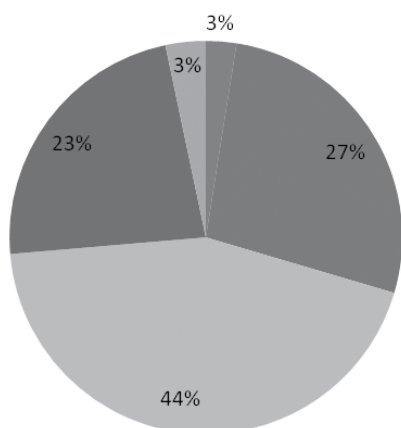


Рис. 3 Оценка своего финансового положения домохозяйствами, имеющими в своем составе инвалидов (построено по данным из [10]).

свое положение как «денег на еду и оплату ЖКХ хватает, на все остальное – нет» (см. рис. 3).

Инвалидам в России в целом, и инвалидам по зрению, в частности, требуется дополнительная поддержка со стороны общества и государства. К сожалению, значительная часть традиций в этом направлении была утрачена.

Для восстановления утраченных традиций А.Ю. Домбровской предложен ряд мероприятий в сфере информационной политики в отношении инвалидов [11]:

- увеличение объема публикаций и репортажей об инвалидах и для инвалидов в средствах массовой информации;
- развитие в материалах средств массовой информации об инвалидах биографического жанра;
- включение в содержание материалов средств массовой информации для инвалидов сведений о возможностях решения той или иной проблемы, жизненного ограничения;

Таблица 3

	«Инвалиды по зрению»	«Слабовидящие»	«Слепые»	«Тифлоцентр»	«Незрячие»
Подписчики	1232	5547	13537	552	6406
Процентное соотношение к числу всех зарегистрированных профилей	0,0003%	0,0014%	0,0035%	0,0001%	0,002%

Таблица 4

	Общественные организации	Государственные службы	Коммерческие структуры	Пользовательский контент
Число сообществ	62 (20,3%)	52(16,9%)	53 (17,2%)	140 (45, 6%)

- осуществление средствами массовой информации своеобразного контроля над системой социальной поддержки инвалидов;
- расширение практики информирования средствами массовой информации опыта негосударственной социальной помощи инвалидам;
- расширение практики обратной связи средств массовой информации с инвалидами в виде функционирования специальных программ и рубрик для инвалидов с участием специалистов в области права, психологии и социальной защиты;
- предоставление людям с ограниченными возможностями здоровья возможности участия в создании публикаций и репортажей для инвалидов;
- позиционирование средствами массовой информации социальной группы инвалидов как полноценных и активных членов общества.

Нарастающая популярность социальных сетей приводит к очевидному вопросу: насколько возможно восстановление утраченных традиций поддержки слабовидящих через предложенные для СМИ решения А.Ю. Домбровской в виртуальном социальном пространстве?

Развитие тифлокоммуникационных компьютерных технологий позволяет людям с ограниченными возможностями использовать Интернет в социально-бытовой сфере, для коммуникации, поиска работы, в вопросах образования и самообразования. [12, 13].

Существующее нормативно-правовое обеспечение доступности виртуальных социальных сред для инвалидов по зрению позволяет, в теории, данной социальной группе активно участвовать в работе Интернет сообществ [14].

Целью данной работы было проанализировать реальное состояние дел в этом направлении.

По числу зарегистрированных пользователей и распространенности на территории Российской Федерации была выбрана социальная сеть Вконтакте (386 420 800 зарегистрированных профилей) [15].

Исследования проводились в сентябре 2016 года. При запросе в поисковой строке по слову «слабовидящие» найдено 71 Интернет-сообщество, «инвалиды по зрению» – 20 сообществ, «слепые» – 1762 сообщества, из которых 98 соответствуют проблематике людей с ограниченными возможностями по зрению, «тифлоцентр» – 2, «незрячие» – 116, «люди с ограниченными возможностями по зрению» – нет результатов. С учетом того, что Вконтакте зарегистрировано 316628 (09.2016) сообществ, доля найденных сообществ составляет – 0,13%.

В таблице 3 приведено абсолютное и относительное количество подписчиков исследуемых Интернет-сообществ.

Полученные данные свидетельствуют о том, что доля всех участников сообществ слабовидящих составляет менее одного процента. При этом необходимо уточнить, что среди респондентов есть как люди с ограниченными возможностями по зрению, так и здоровые.

Формат контента представлен в таблице 4.

Общественные и государственные организации представлены публичными библиотеками, фондами поддержки незрячих и слабовидящих, школами-интернатами и другими образовательными структурами. Наиболее значимые «Молодежное движение инвалидов по зрению» – 655 участников (2,4%), «Библиотека для слепых и слабовидящих, СПБ» – 1767 участников

(6,5%), Тифлоцентр «Камерата» – 545 участников (2%). Всероссийское общество слепых в различных городах включает 20 сообществ (6,5%) с общим числом подписчиков – 741 (2,7%).

Коммерческие структуры размещают на страницах своих сообществ информацию о компьютерном оборудовании и программном обеспечении для слабовидящих. Например, сообщество «RIW-приложение для незрячих и слабовидящих» – 273 участника (1%), «Otiense-устройство для незрячих и слабовидящих» – 263 участника (0,96%), «Смартфоны для незрячих» – 25 участников (0,09%). Выделяются сообщества незрячих массажистов – «Ассоциация незрячих массажистов» (25 участников (0,09%)), «Коллегия незрячих массажистов» (35 участников (0,13%)), «Мануальная терапия СПб незрячий массажист (217 участников(0,8%)), «Незрячие массажисты» (69 участников (0,25%)).

Пользовательский контент, созданный самими пользователями социальной сети, наиболее значимый по объему и тематике представленных сообществ: новости, досуг, образование,

культурно-просветительская деятельность, здравоохранение, трудоустройство, спорт, благотворительность.

Среди подписчиков наиболее популярные группы: «Экскурсии с незрячим гидом – Осязаемый Петербург» – 1225 участников (4,5%), «Проблемы незрячих пользователей сайта vk» – 781 участник (2,9%), «Слепые и слабовидящие! Обмен информацией» – 174 участника (0,6%), «Группа для слепых и слабовидящих. Я все могу» – 370 участников (1,36%), «Незрячие люди» – 600 участников (2,2%), «Спорт незрячих» – 64 участника (0,2%), «Танго для незрячих» – 98 участников (0,35%).

Таким образом, наши исследования показали, что несмотря на небольшое количество участников, процесс восстановления утраченных традиций поддержки людей с ограниченными возможностями по зрению в современной России начался. Имеется серьезная нормативно-правовая база. Социальные сети (например, Вконтакте) могут являться инструментом, способствующим адаптации и интеграции инвалидов по зрению в гражданское общество.

БИБЛИОГРАФИЯ

1. Всероссийское общество слепых / Интернет-ресурс <http://www.vos.org.ru>. Режим доступа 20.10.2016.
2. Народное образование и культура в СССР. Статистический сборник / Госкомстат СССР. М.: Финансы и статистика, 1989. 432 с.
3. Большая советская энциклопедия. М.: Советская энциклопедия, 1969-1978.
4. Добровольская Т.А., Шабалина Н.Б. Социально – психологические особенности взаимоотношений инвалидов и здоровых // Социологические исследования. 1993. № 1. С. 62-66.
5. Романов П.В., Ярская-Смирнова Е.Р. Инвалиды и общество: двадцать лет спустя // Социологические исследования. 2010. № 9. С. 50 – 57.
6. Федеральная служба государственной статистики / Интернет-ресурс <http://www.gks.ru>. Режим доступа 20.10.2016.
7. Официальная статистика/Население/Здравоохранение/ Распределение численности лиц, впервые признанных инвалидами, по причинам инвалидности / Интернет-ресурс Федеральная служба государственной статистики <http://www.gks.ru>. Режим доступа 20.10.2016.
8. Официальная статистика/Население/Здравоохранение/Распределение впервые признанных инвалидами детей в возрасте до 18 лет по формам болезней / Интернет-ресурс Федеральная служба государственной статистики <http://www.gks.ru>. Режим доступа 20.10.2016.
9. Официальная статистика/Население/Положение инвалидов/ Средний размер назначенных пенсий инвалидов, состоящих на учете в системе Пенсионного фонда Российской Федерации / Интернет-ресурс Федеральная служба государственной статистики <http://www.gks.ru>. Режим доступа 20.10.2016.
10. Официальная статистика/Население/Положение инвалидов/ Оценка своего финансового положения домохозяйствами, имеющими в своем составе инвалидов / Интернет-ресурс Федеральная служба государственной статистики <http://www.gks.ru>. Режим доступа 20.10.2016.
11. Домбровская А.Ю. Роль средств массовой информации в процессе социальной адаптации инвалидов в современной России: Дисс. ... на соиск. уч. ст. кандидата социологических наук. Орел, 2006. 169 с.

12. Прончев Г.Б., Гончарова И.В. Об обучении инвалидов по зрению работе с современными информационно-коммуникационными технологиями // Право и образование. 2016. № 5. С. 58 – 64.
13. Гончарова И.В., Прончев Г.Б. Виртуальные социальные среды для людей с нарушением зрения // Политика и общество. 2015. № 5. С. 586 – 590. DOI: 10.7256/1812-8696.2015.5.15324
14. Гончарова И.В., Прончев Г.Б., Кричевер Е.И. Нормативно-правовое обеспечение доступности виртуальных социальных сред для инвалидов по зрению // Современное право. 2016. № 4. С. 62 – 67.
15. Социальная сеть Вконтакте / Интернет-ресурс <https://vk.com>. Режим доступа 15.09.2016.

REFERENCES (TRANSLITERATED)

1. Vserossiiskoe obshchestvo slepykh / Internet-resurs <http://www.vos.org.ru>. Rezhim dostupa 20.10.2016.
2. Narodnoe obrazovanie i kul'tura v SSSR. Statisticheskii sbornik / Goskomstat SSSR. M.: Finansy i statistika, 1989. 432 s.
3. Bol'shaya sovetskaya entsiklopediya. M.: Sovetskaya entsiklopediya, 1969-1978.
4. Dobovol'skaya T.A., Shabalina N.B. Sotsial'no – psikhologicheskie osobennosti vzaimootnoshenii invalidov i zdorovykh // Sotsiologicheskie issledovaniya. 1993. № 1. S. 62-66.
5. Romanov P.V., Yarskaya-Smirnova E.R. Invalidy i obshchestvo: dvadtsat' let spustya // Sotsiologicheskie issledovaniya. 2010. № 9. S. 50 – 57.
6. Federal'naya sluzhba gosudarstvennoi statistiki / Internet-resurs <http://www.gks.ru>. Rezhim dostupa 20.10.2016.
7. Ofitsial'naya statistika/Naselenie/Zdravookhranenie/ Raspredelenie chislennosti lits, v pervye priznannykh invalidami, po prichinam invalidnosti / Internet-resurs Federal'naya sluzhba gosudarstvennoi statistiki <http://www.gks.ru>. Rezhim dostupa 20.10.2016.
8. Ofitsial'naya statistika/Naselenie/Zdravookhranenie/Raspredelenie v pervye priznannykh invalidami detei v vozraste do 18 let po formam boleznei / Internet-resurs Federal'naya sluzhba gosudarstvennoi statistiki <http://www.gks.ru>. Rezhim dostupa 20.10.2016.
9. Ofitsial'naya statistika/Naselenie/Polozhenie invalidov/ Srednii razmer naznachennykh pensii invalidov, sostoyashchikh na uchete v sisteme Pensionnogo fonda Rossiiskoi Federatsii / Internet-resurs Federal'naya sluzhba gosudarstvennoi statistiki <http://www.gks.ru>. Rezhim dostupa 20.10.2016.
10. Ofitsial'naya statistika/Naselenie/Polozhenie invalidov/ Otsenka svoego finansovogo polozheniya domokhozyaistvami, imeyushchimi v svoem sostave invalidov / Internet-resurs Federal'naya sluzhba gosudarstvennoi statistiki <http://www.gks.ru>. Rezhim dostupa 20.10.2016.
11. Dombrovskaya A.Yu. Rol' sredstv massovoi informatsii v protsesse sotsial'noi adaptatsii invalidov v sovremennoi Rossii: Diss. ... na soisk. uch. st. kandidata sotsiologicheskikh nauk. Orel, 2006. 169 s.
12. Pronchev G.B., Goncharova I.V. Ob obuchenii invalidov po zreniyu rabote s sovremennymi informatsionno-kommunikatsionnymi tekhnologiyami // Pravo i obrazovanie. 2016. № 5. С. 58 – 64.
13. Goncharova I.V., Pronchev G.B. Virtual'nye sotsial'nye sredy dlya lyudei s narusheniem zreniya // Politika i obshchestvo. 2015. № 5. С. 586 – 590. DOI: 10.7256/1812-8696.2015.5.15324
14. Goncharova I.V., Pronchev G.B., Krichever E.I. Normativno-pravovoe obespechenie dostupnosti virtual'nykh sotsial'nykh sred dlya invalidov po zreniyu // Sovremennoe pravo. 2016. № 4. С. 62 – 67.
15. Sotsial'naya set' Vkontakte / Internet-resurs <https://vk.com>. Rezhim dostupa 15.09.2016.